

TABELA  
**PME**  
2 A 29 VIDAS



# Um Plano para Bem Envelhecer

TABELA DE VENDAS  
RECIFE  
NOVEMBRO 2025

**MedSênior** 

Somos a **MedSênior**,  
pioneira em promover  
o **bem envelhecer**.



**92%**

DE SATISFAÇÃO  
DOS BENEFICIÁRIOS\*

**45**

UNIDADES  
PRÓPRIAS

**05**

ANOS ELEITO O  
MELHOR PLANO  
DE SAÚDE\*\*\*



**08**

ESTADOS

PLANO  
**EXCLUSIVO**  
PARA 49+ ANOS



**148**

HOSPITAIS  
NA REDE  
CREDENCIADA\*\*

# BEM ENVELHECER MEDSÊNIOR



## Central de Inteligência e Monitoramento

O programa da Saúde Preventiva faz o acompanhamento do beneficiário de maneira integral, contando com videochamadas e um enfermeiro como gestor do cuidado, além de um concierge apoiando nas solicitações do beneficiário.



## Pronto Atendimento Virtual

Teleconsulta através de chamada de vídeo, com emissão de receitas e pedidos de exames. Funcionamento 24 horas, 7 dias por semana, sem precisar sair de casa.



## Dúvidas sobre saúde 24h

Fale pelo WhatsApp 0800 840 5505 ou ligue para 0800 0800 551.

Conheça todos os nossos programas  
de saúde em [www.medsenior.com.br](http://www.medsenior.com.br)

## Desconto para clientes MedSênior



## OFICINAS DO BEM



### Arte Terapia

Incentiva o bem-estar e a inclusão social, além de promover interações e fortalecimento emocional, por meio da prática de atividades criativas.



### NutriSaber

Promove conhecimento sobre alimentação saudável por meio de ações educativas, com palestras, mesas-redondas e dinâmicas em grupo, abordando temas diversos para a motivação dos pacientes que têm interesse em adotar novos hábitos.



### Educa a Dor

Programa que visa à prática de exercícios de fisioterapia, com o propósito de amenizar dores físicas.



### Tecnologia

Auxilia na autonomia tecnológica dos beneficiários, com propostas de atividades voltadas a celulares e ambientes digitais.



### Cabeça Boa

Promover um espaço de conhecimento e troca de informações a respeito do processo de envelhecimento e capacidade cognitiva, a fim de minimizar déficits relacionados a queixas de esquecimentos e despertar interesse de novos aprendizados, além de melhorar relações interpessoais.



### Autonomia e Independência

Programa que promove a melhoria e a funcionalidade de nossos pacientes, através do trabalho de uma equipe multidisciplinar utilizando recursos para realizar um trabalho de fortalecimento muscular, melhora da performance da marcha, capacidade aeróbia e ganho de equilíbrio.

UNIDADES  
PRÓPRIAS

PRESENTE EM  
8 ESTADOS



RECIFE



Ilha do Leite

### Espírito Santo



Hospital | Leitão da Silva



Vitória | Bento Ferreira



Vitória | Praia do Canto



Vitória | Bressan



Serra | Jardim Llomeiro




Vila Velha | Centro



Vila Velha | Glória

### Rio de Janeiro




Barra da Tijuca



Botafogo



Centro Comercial



Niterói



P.A. Botafogo



Tijuca




Campo Grande

### São Paulo



Av. Brasil




Av. Paulista



Santana



Sumarézinho



Tatuapé



Campinas

### Paraná



Curitiba | Batel

### Distrito Federal



Brasília | SIG



Brasília | Taguatinga Norte



Brasília | Taguatinga Sul



Brasília | Asa Sul



Brasília | Águas Claras

### Minas Gerais




Belo Horizonte | Funcionários



Belo Horizonte | Gutierrez




Contagem | Eldorado



Belo Horizonte | Pampulha

### Rio Grande do Sul



Porto Alegre | Floresta

# NOSSOS PLANOS

## Plano REC1

Se você procura uma rede credenciada maior e com o preço acessível, você pode escolher o **MedSênior REC1 Enfermaria**. O plano conta com uma ampla cobertura ambulatorial e Hospitalar, com os melhores médicos à sua disposição.



## Plano REC2

Para quem busca privacidade, o **MedSênior REC2 Apartamento** é o plano ideal. Contando com uma ampla rede credenciada, o principal diferencial deste plano é a sua acomodação em apartamento nos casos de internação. Tudo isso para oferecer a você uma recuperação mais tranquila.



## Plano MedSênior Black

Essa é a escolha perfeita para aqueles que buscam os mais altos padrões de cuidados de saúde e atendimento personalizado. O **Plano MedSênior Black Apartamento** oferece uma ampla gama de serviços médicos, procedimentos cirúrgicos complexos e uma rede credenciada completa de hospitais, clínicas e laboratórios de primeira linha. Os clientes do Plano Black têm acesso a uma equipe de médicos e profissionais de saúde altamente qualificados e experientes, proporcionando um cuidado personalizado para cada cliente, garantindo o máximo de conforto e bem-estar.

VÁLIDA DE  
01/11/2025 À 30/11/2025

# TABELA DE VENDAS

SEM  
COPARTICIPAÇÃO

## VALORES MEDSÊNIOR CORPORATE

Faixa	REC1	REC2	Black	Infinite
	Enfermaria	Apartamento	Apartamento	Apartamento
Atendimento em Recife				
49 a 53 anos	R\$ 690,92	R\$ 898,19	R\$ 1.085,34	R\$ 1.487,70
54 a 58 anos	R\$ 829,10	R\$ 1.077,83	R\$ 1.302,41	R\$ 1.785,24
59 anos acima	R\$ 1.086,12	R\$ 1.411,96	R\$ 1.706,16	R\$ 2.338,66

REC1 ENFERMARIA - ANS 502.799/25-3 | REC2 APARTAMENTO - ANS 502.798/25-5 | BLACKS APARTAMENTO - ANS 502.794/25-2 | INFINITE APARTAMENTO - ANS 504.223/25-2

### APARTAMENTO - CORPORATE BLACK E INFINITE

Atendimento em Brasília (DF), Cariacica (ES), Vitória (ES), Serra (ES), Vila Velha (ES), Belo Horizonte (MG), Contagem (MG), Betim (MG), Campo Largo (PR), São José dos Pinhais (PR), Curitiba (PR), Niterói (RJ), Duque de Caxias (RJ), Rio de Janeiro (RJ), Porto Alegre (RS), São Bernardo do Campo (SP), Osasco (SP), Guarulhos (SP), São Paulo (SP), Campinas (SP), São Caetano do Sul (SP), Santo André (SP), Campinas (SP), Indaiatuba (SP), Recife (PE).

A data de vencimento bancário se dará a partir da data de pagamento do boleto, conforme a tabela abaixo:

Pagamento	01 - 10	11 - 20	21 - 31
Vencimento	10	20	30

**MedSênior**

	REC 1	REC 2
REDE CREDENCIADA RESUMIDA	ENFER.	APART.
Hospital Albert Sabin	P.S.   INT.	P.S.   INT.
Villa Ideale	P.S.   INT.	P.S.   INT.
Clínica Longevita	A.CL.	A.CL.
A+ Medicina Diagnostica	A.CL.   A.P.   E.I	A.CL.   A.P.   E.I
Diagmax Medicina Diagnostica	A.CL.   A.P.   E.I	A.CL.   A.P.   E.I
Lucilo Maranhão Diagnosticos	E. I.	E. I.
Clínica Pedrosa	AMB.	AMB.
Oncoclinicas	AMB.	AMB.
Ambulância Recife	P.S.   AMB.	P.S.   AMB.
Visão Center Oftalmologia	P.S.   INT.   AMB.	P.S.   INT.   AMB.
UNIAD - Unid. de Apoio ao Diabético	AMB.	AMB.
CEMUPE	AMB.	AMB.
Laboratórios Cerpe	A.C.L   A.P.	A.C.L   A.P.

AMB = Ambulatório | P.S = Pronto Socorro | INT. = Internação | E. I. = Exame de Imagem  
A.CL. = Análises Clínicas | A.P = Anatomia Patológica

## Recife

REDE CREDENCIADA RESUMIDA	APART.
Hospital Português	P.S.   INT.
Hospital Santa Joana	P.S.   INT.
Laboratório Marcelo Magalhães	A.CL.   A.P.
Hospital Albert Sabin	INT.
Villa Ideale	P.S.   INT.
Clínica Longevita	A.CL.
A+ Medicina Diagnostica	A.CL.   A.P.   E.I
Diagmax Medicina Diagnostica	A.CL.   A.P.   E.I
Lucilo Maranhão Diagnosticos	E. I.
Clínica Pedrosa	AMB.
Oncoclinicas	AMB.
Ambulância Recife	P.S.   AMB.
Visão Center Oftalmologia	P.S.   INT.   AMB.
UNIAD - Unid. de Apoio ao Diabético	AMB.
CEMUPE	AMB.
Laboratórios Cerpe	A.C.L   A.P.

■ Exclusivo Plano Black

AMB = Ambulatório | P.S = Pronto Socorro | INT. = Internação | E. I. = Exame de Imagem  
A.CL. = Análises Clínicas | A.P = Anatomia Patológica

## São Paulo

REDE CREDENCIADA RESUMIDA	ATENDIMENTO
COLETA DOMICILIAR LAB. MEDSÊNIOR	
Hospital Beneficência Portuguesa	I.CL.   I.CI.   UTI
Hospital Cristovão da Gama	P.S   I.CL.   I.CI.   INT.   UTI
Hospital Leforte Liberdade	INT.   INT. O.
Hospital e Maternidade Vitória	P.S.   I.CL.   I.CI.   UTI
Hospital Santa Catarina	P.S   I.CL.   I.CI.   UTI
Hospital São Camilo - Pompéia	P.S   I.CL.   I.CI.   UTI
Hospital São Camilo - Santana	P.S   I.CL.   I.CI.   UTI
Hospital São Camilo - Ipiranga	P.S.   INT.   INT. O.
Hospital Samaritano Paulista	INT.
Hospital Carlos Chagas	P.S.   INT.
Hospital Leforte Morumbi	P.S.   UTI   INT.
Hospital Santa Paula	P.S.   UTI   INT.
Hospital Alvorada Moema	P.S.   UTI   INT.

## Campinas

REDE CREDENCIADA RESUMIDA	ATENDIMENTO
Hospital Vera Cruz	P.S.   INT.
Hospital Centro Médico	INT.
Hospital Madre Theodora	P.S.   INT.
Centro Médico São Camilo Vera Cruz (Indaiatuba)	P.A

## Minas Gerais

REDE CREDENCIADA RESUMIDA	ATENDIMENTO
COLETA DOMICILIAR LAB. MEDSÊNIOR	
Hospital Mater Dei Betim	P.S.   INT.
Hospital Mater Dei Sto. Agostinho	P.S.   INT.

## Distrito Federal

REDE CREDENCIADA RESUMIDA	ATENDIMENTO
COLETA DOMICILIAR LAB. MEDSÊNIOR	
Hospital Sírio Libanês	I.CI.   UTI
Hospital Brasília - Águas Claras	I.CL.   I.CI.   UTI

## Rio de Janeiro

REDE CREDENCIADA RESUMIDA	ATENDIMENTO
COLETA DOMICILIAR LAB. MEDSÊNIOR	
Hospital das Clínicas Jacarepaguá	P.S.   I.CL.   I.CI.
Hospital Pró-Cardíaco	I.CL.   I.CI.
Hospital Vitória	I.CL.   I.CI.
Casa de Saúde São José Humaitá	I.CL.   I.CI.
Hospital Badim	P.S.   I.CL.   I.CI.
Hospital Pasteur	P.S. <sup>1</sup>   I.CL.   I.CI.
Hospital São Lucas Copacabana	I.CL.   I.CI.
Hospital Unimed - Rio	I.CL.   I.CI.
Sérgio Franco	LAB.

<sup>1</sup> P.S. Exclusivo para o plano Black

## Rio Grande do Sul

REDE CREDENCIADA RESUMIDA	ATENDIMENTO
Hospital Unimed Vale dos Sinos	P.S.   INT.
Hospital Sapiranga	P.S.   INT.
Hospital Regina	P.S.   INT.
Hospital Unimed São Leopoldo	P.S.   INT.
Clinoson	AMB.
SIDI	AMB.

## Recife

REDE CREDENCIADA RESUMIDA	APART.
Hospital Português	P.S.   INT.
Hospital Santa Joana	P.S.   INT.
Laboratório Marcelo Magalhães	A.CL.   A.P.
Hospital Albert Sabin	INT.
Villa Ideale	P.S.   INT.
Clínica Longevita	A.CL.
A+ Medicina Diagnostica	A.CL.   A.P.   E.I
Diagmax Medicina Diagnostica	A.CL.   A.P.   E.I
Lucilo Maranhão Diagnosticos	E. I.
Clínica Pedrosa	AMB.
Oncoclinicas	AMB.
Ambulância Recife	P.S.   AMB.
Visão Center Oftalmologia	P.S.   INT.   AMB.
UNIAD - Unid. de Apoio ao Diabético	AMB.
CEMUPE	AMB.
Laboratórios Cerpe	A.C.L   A.P.

AMB = Ambulatório | P.S = Pronto Socorro | INT. = Internação | E. I. = Exame de Imagem  
A.CL. = Análises Clínicas | A.P = Anatomia Patológica

REGRAS DE  
APROVEITAMENTO  
**CARÊNCIAS**

**Sem Plano Anterior**

Redução para 24h em Consultas e Exames simples.

**Com Plano Anterior**

Redução para 24h em todos os procedimentos, exceto para pré-existência (CPT).

**Documentos necessários:**

Carta de Tempo de Permanência ou 3 últimos pagamentos + cópia da Carteirinha com a segmentação

# CONDIÇÕES DE CONTRATAÇÃO

	COBERTURAS	CARÊNCIA NORMAL	COM PLANO ANTERIOR	SEM PLANO ANTERIOR
I	Urgência, Emergência e Acidente Pessoal.	24 horas	24 horas	24 horas
II	Consultas Médicas.	30 dias	24 horas	24 horas
III	Exames simples: Exames simples de radiografias, laboratório e eletrocardiograma.	30 dias	24 horas	24 horas
IV	Exames e Procedimentos Complexos I: Exames de laboratório - biologia molecular, imunológicos e hormonais; radiografias contrastadas; ultrassom simples; mamografia; teste ergométrico.	90 dias	24 horas	24 horas
V	Exames e Procedimentos Complexos II: Teste alérgico; densitometria.	120 dias	24 horas	90 dias
VI	Exames e Procedimentos Especiais: Endoscopia intervencionista e diagnósticas; ultrassonografia intervencionista; holter; mapa; ultrassonografia diagnóstica com doppler; ecocardiograma com doppler; pequena cirurgia ambulatorial de porte anestésico zero; exames e testes específicos; eletrofisiológicos funcionais.	180 dias	24 horas	90 dias
VII	Fisioterapias: Fisioterapias, fonoterapia, acupuntura; e demais terapias; exceto as ligadas à saúde mental.	180 dias	24 horas	90 dias
VIII	Exames e Procedimentos de Alta Complexidade: Ressonância magnética nuclear; hemodinâmica, hemoterapia, radioterapia; hemodiálise de curta ou longa duração, quimioterapia; tomografia computadorizada; exames e procedimentos de medicina nuclear e demais exames e procedimentos cobertos por este contrato e não especificados nos grupos anteriores.	180 dias	24 horas	180 dias
IX	Saúde Mental: Atendimento à Saúde Mental ambulatorial	180 dias	24 horas	180 dias
X	Internações: Internações Clínicas, Cirúrgicas e UTI.	180 dias	24 horas	180 dias
XI	Internações Psiquiátricas.	180 dias	24 horas	180 dias
XII	Doenças e lesões preexistentes com opção de Cobertura Parcial Temporária - CPT	24 meses	24 meses	24 meses

Redução para 24h em todos os procedimentos, exceto para pré-existência (CPT)

Possuir mais de 6 meses em operadora anterior (Até 30 dias do Cancelamento do Plano Anterior)  
Segmentação do produto (Ambulatorial + Hospitalar)  
Operadora anterior com registro na ANS  
Produto Regulamento

## CONDIÇÕES DE CONTRATAÇÃO

### TAMANHO DO GRUPO: PME (Porte 1): 02 a 29 vidas

Contratação livre:

Não é necessário 100% da empresa, respeitando mínimo de 2 vidas, com  
OBRIGATORIAMENTE UMA VIDA com vínculo.

Contratação	Mínimo de Vidas	Mudança de Plano	Produtos (Planos)
<b>LIVRE</b>	PME de 02 a 29 vidas	Aniversário do Contrato	Seleção do Produto de acordo com o Grupo Familiar

# CONDIÇÕES DE CONTRATAÇÃO

## TIPO DE EMPRESA

São consideradas elegíveis todas as empresas PME:

Empreendedores individuais (MEI e Empresário Individual): mínimo 06 meses de inscrição no CNPJ.

EIRELLI, LTDA, S/A, S/S e S/C: Imediato a partir da abertura.

A escolha do produto deverá ser obrigatoriamente ser a mesma para todo o grupo familiar, podendo ser escolhidos todo o portfólio regional e o produto BLACK, não será permitida a escolha de produtos de regiões diferentes.

## Condições de Aceitação (Contratual Titulares/Dependentes acima de 44 anos):

### Titular

Administradores, Diretores e Sócios;  
Empregados;  
Expatriados e Estrangeiros;  
Demitidos e Aposentados

### Dependente

Cônjuge/Companheiro, Pai, Mãe,  
Sogros, Sogras, Tios, Avós e Bisavós.

### Prestadores de Serviço - PJ

(mínimo de 1 ano de firma constituída e 3 meses de prestação de serviço)

\*Procure o seu Gestor Comercial

## TITULARES

<b>Sócios</b> (100% do Contrato Social)	<ul style="list-style-type: none"><li>• Cópia do contrato social da Empresa</li></ul>
<b>Administradores, Diretores</b> (Devem constar nomeados no Contrato Social por período mínimo de 6 meses e assinar como tal)	<ul style="list-style-type: none"><li>• ATA atualizada do ano atual ou anterior, exclusivamente para Empresas S.A. (Sociedade Anônima) ou Empresas Capital Aberto: é aceito diretores/presidentes que constem no último exercício.</li></ul>
<b>Empregados</b> Expatriados e Estrangeiros	<ul style="list-style-type: none"><li>• Listagem de pagamentos do FGTS - para funcionários acima de 30 dias na empresa.</li><li>• Cópia da carteira de trabalho, ou folha de registro do empregado - para funcionários com até 30 dias na empresa</li></ul>
<b>Demitidos e Aposentados</b> (Inativos)	<ul style="list-style-type: none"><li>• Carta da antiga operadora, na qual devem constar descritos: os nomes dos beneficiários (titular e dependentes), as datas de início e fim do benefício, além da condição do titular (demitido e/ou aposentado).</li></ul>
<b>Prestadores de Serviço - PJ</b> (Mínimo de 1 ano de firma constituída e 3 meses de prestação de serviço)	<ul style="list-style-type: none"><li>• Cópia do contrato social da Empresa</li><li>• Cópia do cartão CNPJ da empresa</li></ul>
<p><b>EM TODAS AS SITUAÇÕES</b></p> <ul style="list-style-type: none"><li>• Cópia do documento de identificação (com foto e assinatura)</li><li>• Comprovante de Residência</li></ul>	

## DEPENDENTES

Cônjuge/Companheiro  
(inclusive do mesmo sexo)


Pai, Mãe, Padrasto, Madrasta,  
Sogros, Sogra, Tios,  
Avós e Bisavós.

- **Cônjuge:** Documento de identificação do beneficiário, junto com a Declaração de União Estável, Documento de identificação de filhos em comum ou certidão de casamento.
- **Pais:** Documento de identificação do beneficiário e do titular, que comprove o parentesco com o titular.
- **Irmãos:** Certidão de nascimento ou documento de identificação que comprove os pais em comum com o titular.
- **Avós:** Documento de identificação do beneficiário, junto com a Certidão de nascimento do titular onde conste o nome dos avós ou documento de identificação dos pais do titular para comprovação do parentesco.
- **Tios:** Documento de identificação do beneficiário com o nome dos seus pais e documento de identificação dos pais do titular, comprovando que o tio possui a mesma filiação dos pais do titular.
- **Sogro(a):** Documento de identificação que comprove a paternidade do cônjuge do titular, junto com a documentação que comprove o parentesco do próprio cônjuge.
- **Padrasto e Madrasta:** Documento de identificação que comprove o vínculo marital com o pai/mãe do titular, junto com a documentação que comprove o parentesco do pai/mãe.
- **Cunhado(a) e concunhado(a):** Documento de identificação que comprove o vínculo marital com o irmão(a) do titular, junto com a documentação que comprove o parentesco do irmão(a).

### EM TODAS AS SITUAÇÕES

- Cópia do documento de identificação (com foto e assinatura)
  - Comprovante de Residência

Faz **bem**  
vender  
**MedSênior**



CONSULTOR AUTORIZADO

ANS nº: 33561-4



WhatsApp do Corretor  
27 99794-4823